

Ausbau NX Facelift

Um das NX auszubauen, müssen vorher die Blende um das NX, der Getränkehalter mit den Knöpfen für die Sitzheizung und der Rahmen mit der Schaltmanschette raus.


Die beiden sind auf Höhe der Schaltmanschette getrennt.

Um den Rahmen mit der Manschette auszubauen, einfach links oder rechts etwas hebeln, ist nur rechts und links eingeklipst.


Vorsicht beim Automatik / Powershift: Die Kabelverlegung für die Anzeige




Hier die Trennstelle der Beiden Verkleidungen:



Zuerst den Getränkehalter ausbauen: Das Rollo etwas schließen und von hinten nach oben ziehen. Ist an 8 Punkten geklipst. Zum Rausnehmen das Rollo ganz schließen. Den Stecker für die Sitzheizung nicht vergessen!




Jetzt die obere Verkleidung. Am besten von oben anfangen. Vorsicht, an Start-Knopf isses etwas fummelig, man will ja nix zerkratzen. Den Stecker für IVDC nicht vergessen.



Nun Das NX losschrauben. Es ist am Rahmen fest. 6 x T20 Schrauben.

Die kleinen Kappen unter den Rädchen für die Temp vorsichtig abhebeln. Man benötigt 4 Entriegelungsschlüssel. Die Schlüssel mit der geraden Seite nach außen einführen bis diese einrasten (etwas hin und her bewegen). Die Schlüssel vielleicht vorher woanders besorgen, hab bei Media Markt 16€ bezahlt.



Damit man nun etwas mehr Platz zum Arbeiten hat, kann man den Wählhebel nach „D“ schieben.

Den gelben Hebel runterdrücken und ganz normal auf „D“ Schalten



Jetzt das NX zu sich ziehen, die Stecker vom Startknopf, Scheibenheizung, PDC und Warnblinkanlage abziehen.

Die Stecker vom Climateil (die beiden länglichen unten) löst man indem der hebel nach oben bewegt wird.

Um die Stecker für Antenne (2x) und GPS zu lösen, die weiße Verriegelung nach hinten ziehen und leicht nach oben drücken und den Stecker abziehen.

Der große Fakra Stecker löst sich wenn man die kleine schwarze Nase nach unten drückt und den Bügel anhebt, dann nach hinten abziehen.

Um die Verriegelungshacken rauszuziehen, die Verriegelung reindrücken und den Schlüssel abziehen.

