





Öl an der schwarzen Plastik-Wannenkante Fahrerseite.




Schwarze Plastik-Wanne geöffnet - Fahrerseite - Öl kommt von oben, darüber ist alles ölig.



Schwarze Plastik-Wanne geöffnet - Fahrerseite - Öl kommt von oben, darüber ist alles ölig.



Motor Fahrerseite - ab dieser Verschraubung / Schelle für das dicke Rohr wird es nach unten ölig .



Hinter dieser Schraube tropft es (ca. 2...3 Hz) von oben nach unten – Fahrzeug war geneigt –
Wagenheber Fahrerseite - und der Motor lief - wenn das Fahrzeug nicht angehoben wird, tropft auch bei laufendem Motor kein Öl!